



**СБЕРБАНК**

Управление Активами

# Управление Активами в Сбербанке Инвестиционные фонды и стратегии от лидера рынка

Сентябрь 2018

- Сбербанк – один из крупнейших мировых финансовых институтов.
- **Номер 1 в России:**
  - » по рыночной доле ключевых продуктов,
  - » по количеству частных и корпоративных клиентов.
- Стоимость активов – 26,2 трлн руб., собственный капитал – 3,3 трлн руб. в соответствии с МСФО. ROE – 25,5%, ROA – 3,0%.
- Оценка кредитоспособности на уровне «Ваа1», согласно рейтингу Moody's, и на уровне «BBB», согласно рейтингу Fitch.
- Центральный банк Российской Федерации – мажоритарный акционер Сбербанка (50% + 1 голосующая акция); другими акционерами Банка являются международные и российские инвесторы.
- Обладает крупнейшей филиальной сетью в России: 14,5 тысяч отделений, более 80 тыс. банкоматов и терминалов самообслуживания.

Источник: Неаудированный финансовый отчет Сбербанка 9М2017 в соответствии с МСФО; Sberbank Investor Presentation, декабрь 2017 г.

## Доля Сбербанка на российском рынке



Источник: Сбербанк, ЦБ РФ



# 791,2

млрд руб.  
(\$12,6 млрд) активов  
под управлением

на 29.06.2018



**INVESTFUNDS**  
группа Cbonds

Лидер по СЧА  
розничных  
фондов в правлении  
в 2017 г.

Источники: сайт [www.sberbank-am.ru](http://www.sberbank-am.ru), портал [www.investfunds.ru](http://www.investfunds.ru).

# 91%

активов с доходностью  
выше бенчмарков  
в 2017 году

на 29.12.2017



**EXTEL**  
IDENTIFYING EXCELLENCE

Лучшая управляющая  
компания и лучшая  
аналитическая команда  
в России в 2014–2018 гг.

# 24,5%

самая большая  
доля рынка открытых  
ПИФ в России

на 29.06.2018



**ЭКСПЕРТ РА**  
РЕЙТИНГОВОЕ АГЕНТСТВО

Первое место рэнкинга  
крупнейших управляющих  
компаний по объему активов  
под управлением по итогам  
1 квартала 2018 г.

- **Одна из крупнейших и старейших управляющих компаний в России.**

Основанная в 1996 году как УК Тройка Диалог, в 2012 году была приобретена Сбербанком и переименована в Сбербанк Управление Активами.

- **Пионер российского рынка управления активами**

одной из первых запустила паевые фонды в России<sup>1</sup>.

- **Лидер по привлечению коллективных инвестиций**

- » 74,3 млрд руб. в открытых паевых фондах – самая большая доля рынка ОПИФ в России<sup>2</sup>.
- » 15,2 млрд руб. составили привлечения в ЗПИФы недвижимости за 4 года<sup>3</sup>.

- **Одна из сильнейших на рынке команд:**

опытные портфельные менеджеры со стажем более 10 лет и высококлассные аналитики – лидеры рейтингов.

- **Управление активами в Сбербанке –**

это эффективное управление средствами пенсионных накоплений, пенсионных резервов, активами страховых компаний, средствами частных инвесторов, организаций с государственным участием, компенсационных фондов СРО, фондов целевого капитала и прочих категорий клиентов.

<sup>1</sup> ОПИФ РФИ “Сбербанк – фонд облигаций “Илья Муромец” запущен в марте 1997 года, ОПИФ РФИ “Сбербанк – фонд акций “Добрыня Никитич” запущен в июне 1997 года

<sup>2</sup> Источник: Investfunds.ru, данные на 29 июня 2018 г.

<sup>3</sup> Данные на 29 июня 2018 г.



**A++**

Наивысший уровень надежности и качества услуг с 2003 года



**AAA.am**

Максимальная степень надежности и качества услуг





**Евгений Зайцев**  
Генеральный директор

Евгений Зайцев возглавил компанию в мае 2018 года. С 2009 по 2018 год занимал пост генерального директора АО «Группа КапиталЪ Управление активами». До этого, с июня 2007 года, – генеральный директор ООО «Управляющая компания «КапиталЪ». С 2000 по 2007 Евгений возглавлял УК «Атон-менеджмент», где практически «с нуля» создал одну из ведущих управляющих компаний на рынке. В период с 1994 по 2000 управлял активами НПФ «Электроэнергетика» в должности начальника управления экономики и финансов. В 1993-1994 работал в страховой компании «Энергогарант», в 1991-1993 — в страховой компании «АСКО». В 1993 году Евгений окончил Московский текстильный институт по специальности «инженер по автоматизации химико-технологических процессов». В 1995 году с отличием окончил Финансовую академию при Правительстве РФ по направлению «Финансы и кредит». Прошел дополнительное обучение в Академии народного хозяйства при Правительстве РФ. Окончил школу бизнеса «МИРБИС». В 1999 году получил степень MBA London Guildhall University.



**Евгений Линчик**  
Управляющий директор,  
руководитель отдела  
управления акциями

Евгений Линчик работает в компании с 2010 года, управляет портфелями акций. Ранее, с 2007 по 2010 год, работал аналитиком и портфельным менеджером в «Ренессанс Капитале», а также был соуправляющим фондами Renaissance Infrastructure Fund и Renaissance Small Cap Fund совокупным объемом \$300 млн. До этого, с 2004 по 2007 год, занимал должность старшего аналитика по акциям в компании Rye, Man and Gor Securities. В период с 2000 по 2004 год работал в телекоммуникационной компании Ericsson и аудиторско-консалтинговой компании Deloitte. Евгений окончил Московский государственный технический университет им. Н. Э. Баумана, а также обучался в Американском институте бизнеса и экономики (AIBEC) по программе MBA. Имеет сертификат портфельного менеджера, выданный Управлением по финансовому регулированию и надзору (FSA) Великобритании и Министерством финансов Кипра, а также квалификационные аттестаты ФСФР серии 1.0 и 5.0.



**Ренат Малин**  
Управляющий директор,  
руководитель отдела управления  
бумагами с фиксированной доходностью

Обладает 15-летним опытом работы в финансовой сфере. До прихода в Сбербанк Ренат Малин работал в Группе «КапиталЪ Управление активами» в должности начальника Департамента по управлению активами с фиксированным доходом. Выстроил систему управления активами, стабильно демонстрирующую по паевым фондам результаты выше конкурентной группы. Управлял рядом крупных клиентов, в том числе фондом ЖКХ, Мин обороны, а также НПФ Сбербанка, и активно участвовал в разработке системы риск-менеджмента. Вошел в 5-ку лучших портфельных управляющих фондами по рейтингу журнала РБК.

Окончил Санкт-Петербургский Государственный Университет Экономики и финансов (СПбГУЭиФ) по специальности финансы и кредит (специализация «Ценные бумаги»), а также аспирантуру СПбГУЭиФ по специальности «Финансы и кредит». Был награжден комитетом Гос статистики РФ.



**Василий Илларионов, CFA**  
Управляющий директор,  
руководитель отдела развития  
бизнеса

Василий Илларионов курирует разработку и внедрение новых инвестиционных продуктов и услуг для клиентов компании, а также поддержку существующего бизнеса и развитие его инфраструктуры. Пришел в компанию в 2006 году на должность внутреннего контролера. В апреле 2008 года он был назначен вице-президентом по развитию бизнеса Управляющей компании. Свою карьеру начал в 2002 году в Федеральной комиссии по рынку ценных бумагам, где впоследствии возглавлял отдел по разработке нормативной правовой базы для отрасли коллективных инвестиций. С отличием окончил магистратуру экономического факультета Российского университета дружбы народов в 2004 году, является кандидатом экономических наук по специальности «финансы и кредит», имеет сертификаты ФСФР серии 1.0 и 5.0, признанный Управлением по финансовому регулированию и надзору (FSA) Великобритании сертификат IMC, имеет диплом сертифицированного финансового аналитика (CFA).



**Екатерина Черных**  
Заместитель генерального  
директора по бизнесу,  
Управляющий директор

Екатерина обладает 20-летним опытом работы на рынке недвижимости, включая управление инвестиционными проектами, привлечение инвестиций, управление строительством и готовыми рентными объектами, а также имеет 10-летний опыт управления активами ЗПИФН. До прихода в Сбербанк Управление Активами возглавляла управляющую компанию «ВЕЛЕС ТРАСТ». Екатерина принимает активное участие в совершенствовании законодательства в части развития рынка фондов недвижимости, является членом Совета Директоров НАУФОР и руководителем Комитета по ЗПИФН. Екатерина Черных окончила экономический факультет Московского государственного университета им. Ломоносова, отделение «Экономическая кибернетика», аспирантуру Центрального экономико-математического института РАН (Лаборатория математической экономики).



**Андрей Макаров**  
Директор, руководитель отдела  
по развитию и поддержке продаж  
частным клиентам

Андрей Макаров Работает в Компании с 2006 года. Прошел путь от инвестиционного консультанта до руководителя отдела. Курирует взаимоотношения с частными клиентами и каналами продаж в Банке. Окончил бакалавриат экономического факультета МГУ им. М.В. Ломоносова по специальности Менеджмент и магистратуру АНХ при правительстве РФ по специальности Финансовый менеджмент. Имеет квалификационные аттестаты ФСФР серии 1.0 и 5.0

## Негосударственные пенсионные фонды

Управление средствами пенсионных накоплений и пенсионных резервов. Объем активов под управлением компаниями бизнеса Сбербанк Управление Активами на 29.06.2018 в совокупности составляет 518,2 млрд руб.

### Пенсионный фонд России

Сбербанк Управление Активами занимает первое место среди частных УК по объему под управлением средств пенсионных накоплений ПФР. Объем активов под управлением составляет более 8,7 млрд руб. по состоянию на 29.06.2018.

Управляющая компания входит в число лидеров по результатам управления средствами пенсионных накоплений среди крупнейших УК с 2004 года.

### ФОГФ

Управление средствами федерального общественно-государственного фонда по защите прав вкладчиков и акционеров с 1998 года. По состоянию на 29.06.2018 г. активы составляют 524 млн руб.

## Страховые компании

Управление собственными средствами и страховыми резервами компаний. Специально для страховых компаний мы разработали ряд стратегий, которые позволяют эффективно инвестировать собственные средства и страховые резервы компании. Объем активов под управлением на 29.06.2018 составляет более 25,1 млрд руб.

## Эндаумент и благотворительные фонды

Управление активами благотворительных фондов, фондов целевого капитала, в том числе Фонд развития МГУ, Фонд целевого капитала Бориса Эйфмана, Фонд целевого капитала Дальневосточного федерального университета, Фонд целевого капитала Северо-Восточного федерального университета и Российский Фонд Культуры. Объем средств под управлением по состоянию на 29.06.2018 составляет 2,8 млрд руб.

## Частные клиенты

ИИС

ОПИФ

ЗПИФ

ДУ

## Институциональные клиенты

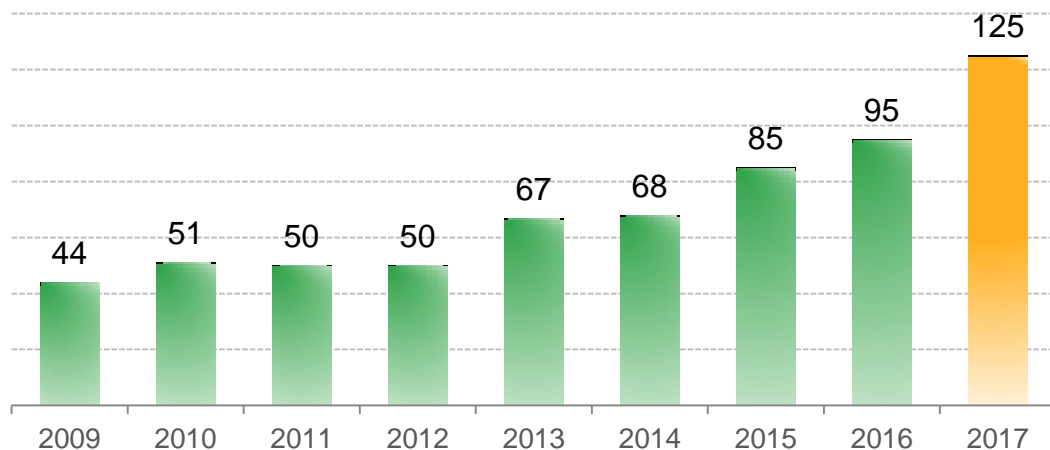
Структурные  
продукты

Альтернативные  
инвестиции

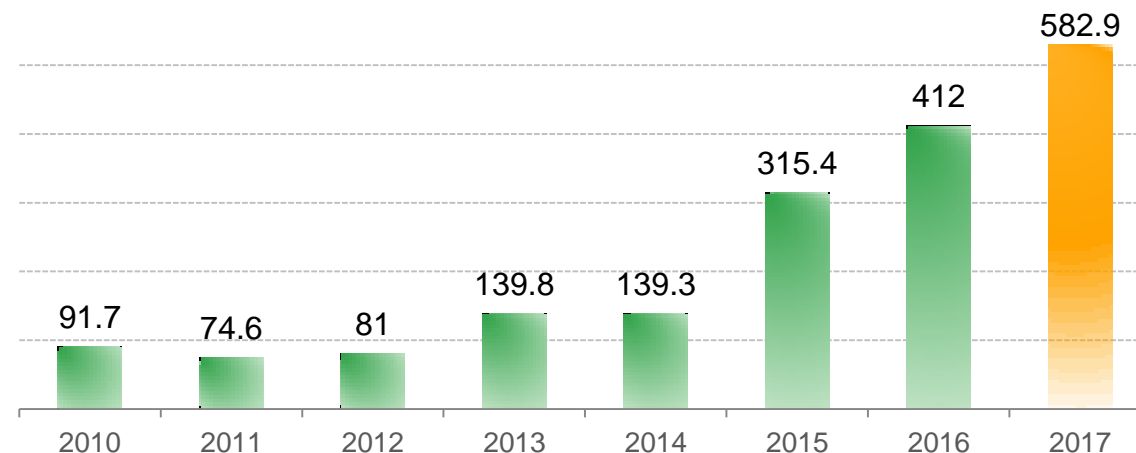
ДУ

ЗПИФ

Рост числа розничных клиентов,  
тыс.



Динамика активов под управлением,  
млрд руб.





В СБЕРБАНК УПРАВЛЕНИЕ АКТИВАМИ СОЗДАНА ЭФФЕКТИВНАЯ СИСТЕМА УПРАВЛЕНИЯ РИСКАМИ, ВОЗНИКАЮЩИМИ ПРИ СОВЕРШЕНИИ ОПЕРАЦИЙ ПО ДОВЕРИТЕЛЬНОМУ УПРАВЛЕНИЮ АКТИВАМИ. СИСТЕМА ПОЗВОЛЯЕТ ЗАБЛАГОВРЕМЕННО ОЦЕНИТЬ УРОВЕНЬ РИСКОВ И ПРЕДПРИНЯТЬ ДЕЙСТВИЯ ПО ИХ СНЯТИЮ И ПРЕОДОЛЕНИЮ ПОСЛЕДСТВИЙ.

**В целях соблюдения принципов независимости и прозрачности принятия решений в УК действуют Инвестиционный Комитет и Комитет по рискам.**

**Отдел контроля за рисками - независимое подразделение, подчиняющееся генеральному директору – реализует следующие процессы риск-менеджмента:**

- » Участие в согласовании стратегий доверительного управления, фондов в части риск-менеджмента и оценка риск-профиля стратегии
- » Определение основных рисков, присущих тем или иным инвестиционным продуктам
- » Контроль процесса разработки, утверждения, пересмотра и мониторинга лимитов для минимизации рисков
- » Своевременное внесение корректив в практику применения системы управления рисками
- » Утверждение методологий контроля и количественного измерения кредитных, рыночных, операционных рисков, риска ликвидности с учетом лучших практик (включая анализ эмитентов с присвоением внутренних рейтингов по результатам анализа и дальнейший расчет LGD, PD, расчет Value At Risk, Tracking Error, Sharpe Ratio, R-квадрат, альфа, бета и других характеристик в зависимости от присущих рисков)
- » Стресс-тестирование стратегий и портфелей, составление риск-бюджета счета клиента на основании стресс-тестирования



\*\* ETF (Exchange Traded Fund) – торгуемый на бирже фонд.

Паевые фонды акций	Достижения	Период	Бенчмарк
<b>Фонд Потребительский сектор</b>	<b>Первое место</b> по доходности за 5 лет среди открытых фондов акций, СЧА которых свыше 100 млн руб. Доходность фонда за 5 лет составила <b>206,65%</b> .	2011 – 2016	Превышение доходности фонда над бенчмарком составило 133,12 п.п. Доходность индекса ММВБ Потребительских товаров и услуг за 5 лет составила 73,53%.
<b>Фонд Сбалансированный</b>	<b>Второе место</b> по доходности среди открытых фондов смешанных инвестиций, СЧА которых свыше 100 млн руб. Доходность фонда за 5 лет составила <b>81,31%</b> .	2011 – 2016	Превышение доходности фонда над бенчмарком составило 22,86% . Доходность бенчмарка* за 5 лет составила 58,45%
<b>Фонд Глобальный Интернет</b>	<b>Первое место</b> по доходности за 2017 год среди всех открытых фондов акций. Доходность фонда по итогам 2017 года составила <b>40,93%</b>	2017	

Доходность фондов «Сбербанк – Потребительский сектор», «Сбербанк – Фонд Сбалансированный» по состоянию на 30 декабря 2016 года. Доходность фонда «Сбербанк – Глобальный Интернет» по состоянию на 29 декабря 2017 года.

\*50% Индекс ММВБ/50% Индекс IFX-Cbonds.

\*\*50% Nasdaq Internet Index/50% акции (Qivi, Yandex, Mail.ru, CTC Media). Nasdaq Internet Index – отражает динамику ценных бумаг наиболее ликвидных интернет-компаний, котирующихся на американской бирже. Для пересчета котировок индекса используется курс инструмента USDRUB\_TOD (валютный контракт на покупку долларов США за рубли с расчетами сегодня (TODAY) на соответствующую дату.

Данные в рублях. Источник: Сбербанк УК, Investfunds.ru, Bloomberg.

Паевые фонды облигаций	Достижения	Период	Бенчмарк
<b>Фонд облигаций Илья Муромец</b>	С даты запуска фонда (январь 1997) стоимость пая выросла <b>в 63 раза</b> - соответствует средней доходности <b>21,8% годовых</b> .	январь 1997 – декабрь 2017	Потребительские цены выросли в 17 раз, среднее значение инфляции составило 14,5% годовых
<b>Фонд Перспективных облигаций</b>	С даты запуска фонда (апрель 2005) стоимость пая выросла <b>в 3,7 раза</b> - соответствует средней доходности <b>10,9% годовых</b> . Самый крупный ОПИФ на российском рынке - СЧА на 29 июня 2018 года составляет 32,5 млрд руб.	апрель 2005 – декабрь 2017	Индекс IFX-Cbonds вырос в 3,1 раза, что соответствует средней доходности 9,4% годовых СЧА всех ОПИФов на российском рынке - 216 млрд руб.
<b>Фонд Глобальный долговой рынок</b>	За 2017 год динамика стоимости пая в долларах - одна из самых высоких среди ПИФов, инвестирующих в валютные облигации (прирост составил <b>7,1% в долларах</b> ).	2017	

Данные на 31 декабря 2017 года.

Источники: Bloomberg, Investfunds.ru.

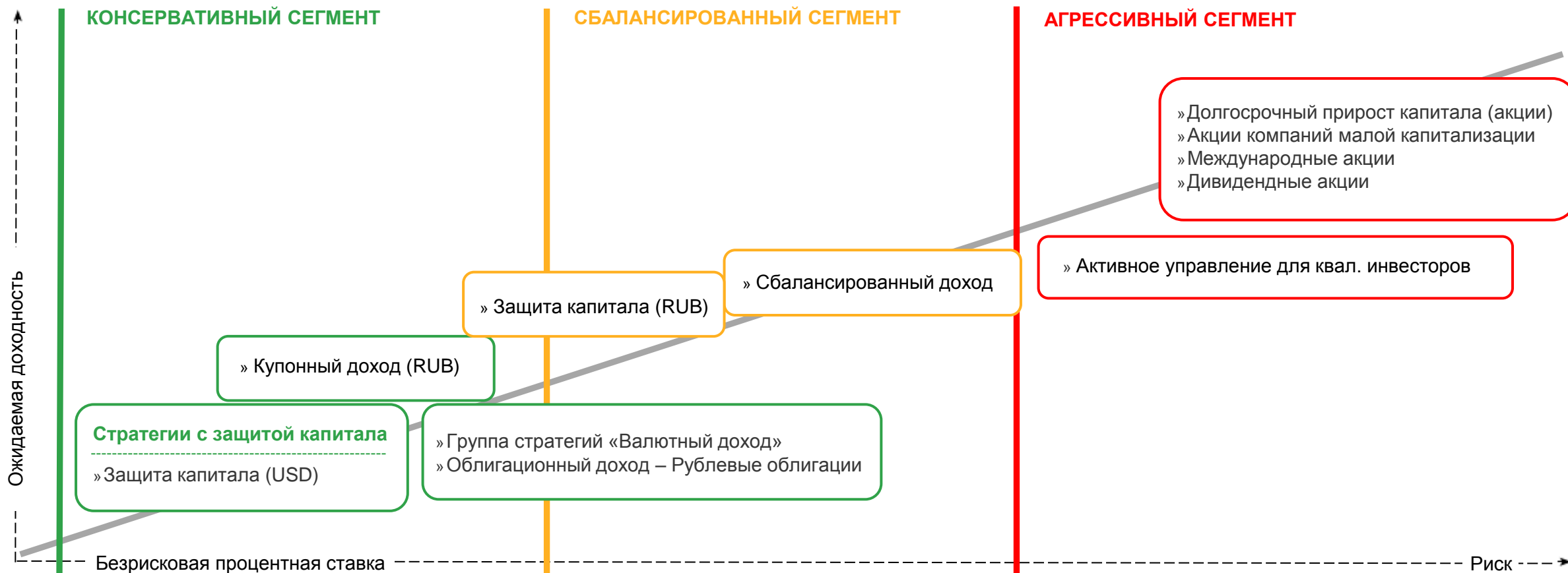
ЗПИФН	Достижения	Период	Бенчмарк
Фонд Арендный бизнес	<p>Привлечено <b>5 млрд руб.</b> Доходность для эмиссий, % годовых: <b>I = 14,8%; II = 16,1%</b></p> <p>В апреле 2017 года фонд удостоен премии <b>Investor Awards</b> в престижной номинации «Лучший инвестиционный продукт 2016 года».</p>	апрель 2016 – октябрь 2017	Продукт для массового инвестора с прогнозируемой доходностью 15% годовых, обеспеченной долгосрочными договорами аренды высококлассного объекта / коммерческой недвижимости. Аналога на российском рынке нет.
Фонд Арендный бизнес 2	Привлечено <b>3,7 млрд руб.</b>	ноябрь 2016 – октябрь 2017	Продукт для массового инвестора с прогнозируемой доходностью 11% годовых, обеспеченной долгосрочными договорами аренды высококлассного объекта / коммерческой недвижимости. Аналога на российском рынке нет.

Управляющая компания в синергии с Банком создала уникальную масштабируемую платформу для создания крупнейших розничных ЗПИФН, позволяющим многим частным инвесторам комфортно инвестировать в жилую и коммерческую недвижимость и получать стабильный предсказуемый доход.

При расчете прироста не учитывается инвестиционный доход, выплаченный владельцам инвестиционных паев в соответствии с правилами доверительного управления, который уменьшает прирост расчетной стоимости пая.



УК предлагает широкую линейку стандартных и индивидуальных стратегий для частных и корпоративных клиентов.



# Результаты управления открытыми фондами

ПИФ	СЧА, млн руб.	С начала года,%	1 мес.,%	3 мес.,%	6 мес.,%	1 год,%	3 года,%	5 лет,%
Природные ресурсы	1,918.9	15.8	1.3	6.8	15.8	32.2	71.0	147.2
Глобальный интернет	4,076.0	13.7	3.0	6.3	13.7	23.4	55.7	171.9
Америка	582.7	9.9	1.1	12.6	9.9	17.7	45.3	171.0
Биотехнологии	1,757.4	9.8	2.4	11.6	9.8	9.4	-5.4	н/д
Еврооблигации	2,031.2	7.2	1.2	8.6	7.2	5.4	36.4	125.6
Фонд акций "Добрыня Никитич"	2,398.0	6.9	0.5	1.7	6.9	17.0	47.8	68.1
Электроэнергетика	772.4	4.3	0.1	-3.1	4.3	7.3	82.9	37.9
Фонд Сбалансированный	1,908.0	4.1	0.3	0.9	4.1	12.1	44.4	84.0
Фонд активного управления	833.5	2.9	0.9	1.8	2.9	9.7	37.8	97.1
Золото	753.9	2.6	-3.0	2.5	2.6	3.1	5.2	48.6
Фонд облигаций "Илья Муромец"	19,409.9	2.4	-0.2	-0.1	2.4	7.9	37.7	38.6
Европа	144.3	2.3	0.4	4.8	2.3	6.2	14.6	60.8
Глобальный долговой рынок	594.2	1.8	0.4	3.6	1.8	1.4	20.0	69.8
Финансовый сектор	1,085.8	1.6	0.2	-4.8	1.6	5.5	68.4	101.9
Фонд перспективных облигаций	32,525.5	1.5	-0.2	-1.1	1.5	6.6	38.4	62.5
Развивающиеся рынки	310.6	-0.1	-4.2	-2.0	-0.1	9.8	18.7	120.0
Фонд акций компаний малой капитализации	476.7	-0.2	-0.9	-1.5	-0.2	5.4	39.1	80.8
Телекоммуникации и Технологии	589.8	-0.9	1.0	-1.0	-0.9	6.3	4.8	52.7
Потребительский сектор	1,697.1	-1.4	-1.8	1.1	-1.4	3.5	39.0	106.2
Глобальное машиностроение	67.1	-2.1	-5.3	1.8	-2.1	5.4	н/д	н/д
Денежный	338.2	н/д	4.9	1.3	2,7	н/д	н/д	н/д

Источник: Bloomberg, Investfunds.ru. Данные на 29 июня 2018 г., доходность в рублях

Никакая часть содержания настоящей презентации не рассматривается как предложение покупки или продажи каких-либо ценных бумаг, продуктов или услуг какому-либо клиенту, а также никакие ценные бумаги, продукты или услуги не предлагаются к продаже и не продаются в какой-либо юрисдикции, где такая деятельность противоречила бы законодательству о ценных бумагах или другим местным законам и норматив- но-правовым актам или обязывала бы АО «Сбербанк Управление Активами» или кого-либо из его аффилированных лиц выполнить требование регистрации в такой юрисдикции. АО «Сбербанк Управление Активами» не намеревается предоставлять услуги инвестиционного консультанта через настоящую презентацию и не делает заверения в том, что ценные бумаги или услуги, описываемые в ней, удовлетворяют требованиям кого-либо из клиентов. Инвестирование на российских рынках связано с чрезвычайно высокими рисками, и многие лица, юридические и физические, могут подвергнуться ограничениям в отношении проведения деловых операций на российском рынке ценных бумаг.

АО «Сбербанк Управление Активами» предпринимает разумные усилия для получения информации из надежных, по его мнению, источников. Вместе с тем АО «Сбербанк Управление Активами» не делает никаких заверений в отношении того, что информация или оценки, содержащиеся в настоящей презентации, являются достоверными, точными или полными. Любая информация, представленная в данной презентации, может быть изменена в любое время без предварительного уведомления. АО «Сбербанк Управление Активами» не дает гарантий или заверений и не принимает какой-либо ответственности в отношении финансовых результатов, полученных на основании использования информации, содержащейся в настоящей презентации.

АО «Сбербанк Управление Активами» рекомендует клиентам не полагаться на какую-либо содержащуюся здесь информацию в процессе принятия инвестиционного решения, основанного на исчерпывающей информации. Исторические показатели не обязательно могут служить ориентиром оценки будущей результативности инвестиций. Стоимость инвестиций может как уменьшаться, так и увеличиваться, и клиенты могут не получить первоначально инвестированную сумму. Изменения курса обмена иностранной валюты могут также вызвать уменьшение или увеличение стоимости инвестиций. В настоящей презентации могут быть приведены прогнозные заявления. Прогнозные заявления не основываются на фактических обстоятельствах и включают в себя заявления в отношении мнений или текущих ожиданий АО «Сбербанк Управление Активами» в отношении указываемых показателей. По своей природе для таких прогнозных заявлений характерно наличие рисков и факторов неопределенности, поскольку они относятся к событиям и зависят от обстоятельств, которые могут не произойти в будущем. АО «Сбербанк Управление Активами» предупреждает о том, что прогнозные заявления не являются гарантией будущих показателей, и фактические показатели могут существенным образом отличаться от тех, которые приведены в прогнозных заявлениях, содержащихся в настоящей презентации. АО «Сбербанк Управление Активами» не берет на себя обязательств по пересмотру или подтверждению ожиданий и оценок, а также по обновлению прогнозных заявлений для отражения произошедших событий или возникших обстоятельств после даты проведения настоящей презентации. Фактом ознакомления с настоящей презентацией вы соглашаетесь соблюдать указанные выше правила и ограничения.

Акционерное общество «Сбербанк Управление Активами». 123112, Москва, Пресненская наб., д. 10. Тел.: +7 (495) 258 0534. Факс: +7 (495) 258 0536.

Акционерное общество «Сбербанк Управление Активами» зарегистрировано Московской регистрационной палатой 1 апреля 1996 года. Лицензия ФКЦБ России на осуществление деятельности по управлению инвестиционными фондами, паевыми инвестиционными фондами и негосударственными пенсионными фондами № 21-000-1-00010 от 12 сентября 1996 года. Лицензия ФКЦБ России № 045-06044-001000 от 7 июня 2002 года на осуществление деятельности по управлению ценными бумагами.

Ознакомиться с условиями управления активами, получить сведения об АО «Сбербанк Управление Активами» и иную информацию, которая должна быть предоставлена в соответствии с федеральным законом и иными нормативными правовыми актами РФ, заинтересованные лица до заключения договора доверительного управления могут по адресу: 123317, г. Москва, Пресненская набережная, дом 10, на сайте [www.sberbank-am.ru](http://www.sberbank-am.ru), по телефону (495) 258 05 34 или в контактнo-информационном центре по телефону (495) 500 01 00. Результаты деятельности управляющего по управлению ценными бумагами в прошлом не определяют доходы учредителя управления в будущем. Получить подробную информацию о паевых инвестиционных фондах, ознакомиться с правилами доверительного управления и иными документами, подлежащими раскрытию и предоставлению в соответствии с действующим законодательством, можно в АО «Сбербанк Управление Активами» по адресу: 123112, г. Москва, Пресненская набережная, дом 10, на сайте [www.sberbank-am.ru](http://www.sberbank-am.ru), по телефону (495) 258 0534. Информация, подлежащая опубликованию в печатном издании, публикуется в «Приложении к Вестнику Федеральной службы по финансовым рынкам». Стоимость инвестиционных паев может увеличиваться и уменьшаться, результаты инвестирования в прошлом не определяют доходы в будущем, государство не гарантирует доходность инвестиций в инвестиционные фонды. Правилами доверительного управления паевыми инвестиционными фондами предусмотрены надбавки (скидки) к (с) расчетной стоимости инвестиционных паев при их выдаче (погашении). Взимание надбавок (скидок) уменьшит доходность инвестиций в инвестиционные паи паевого инвестиционного фонда.

ОПИФ РФИ «Сбербанк – Фонд облигаций «Илья Муромец» – правила доверительного управления фондом зарегистрированы ФСФР России 18 декабря 1996 года за номером 0007-45141428. ОПИФ РФИ «Сбербанк – Фонд акций «Добрыня Никитич» – правила доверительного управления фондом зарегистрированы ФСФР России 14 апреля 1997 года за номером 0011-46360962.

## Акционерное общество «Сбербанк Управление Активами»

123317, Москва,  
Пресненская наб., 10

Тел.: +7 (495) 258 05 34

Факс: +7 (495) 258 05 36

[info@sberbank-am.ru](mailto:info@sberbank-am.ru)

[www.sberbank-am.ru](http://www.sberbank-am.ru)